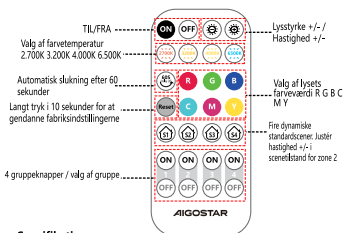


Knapfunksjoner



Spesifikasjoner:
Modell: AL-PICR01-B
Kontrollrekkevidde: Den maksimale kontrollrekkevidde er 20 m. Forhindringer eller magnetisk interferens mellom enheter kan påvirke effektiviteten af kontrollen.
Batteritype: CR2032

FORSIGTIGHEDSANVISNINGER:

- 1.Enheten er kun til innendørs bruk i tørre omgivelser.
- 2.Fjern en eventuell PVC-film, før du bruker fjernbetjeningen, og kontrollér at lysdioden blinker normalt, når du trykker på knappene.
- 3.Fjern batteriet, hvis du ikke skal bruke fjernbetjeningen i en lang periode.
- 4.Driftsfrekvens: 2.400-2.483MHz. Maksimal sendeeffekt: 8 dBm.

Fjernkontroll Bruksanvisning

NO

Enhets sammenkobling og oppheving av sammenkobling

Sammenkobler: Innen de første 30 sekundene etter installasjonen og bekreftelse på oppstart, trykker du på og holder inne PÅ-knappen på fjernkontrollen til lyset blinker (ca. 5 sekunder). Det indikerer at fjernkontrollen har blitt sammenkoblet med enheten. Enheten kan styres direkte på fjernkontrollen (denne operasjonen kan kun oppnå synkron kontroll, ikke gruppekontroll).

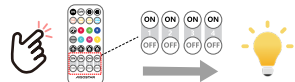
Oppheve sammenkobling: Innen de første 30 sekundene etter installasjonen og bekreftelse ved oppstart, trykker du på og holder inne AV-knappen på fjernkontrollen til lyset blinker (ca. 5 sekunder). Det indikerer at fjernkontrollen er koblet fra enheten, og at fjernkontrollen ikke kan kontrollere enheten.



Produktgruppering og oppheving av gruppering

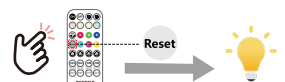
Gruppering: Etter å ha bekreftet at enheten har blitt sammenkoblet i trinn 1 og enheten har blitt installert og slått på i løpet av de første 30 sekundene, trykker du på og holder inne PÅ-knappen (1/2/3/4) på fjernkontrollen til den lyser blinker (ca. 5 sekunder). Det indikerer at fjernkontrollen har blitt gruppert med enheten. Klikk på den tilsvarende gruppenummerbryteren for å kontrollere gruppen separat (gruppekontroll kan bare utføres under forutsetning av å fullføre sammenkobling i trinn 1).

Oppheving av gruppering: Etter å ha bekreftet at enheten har blitt sammenkoblet i trinn 1 og enheten har blitt installert og slått på i løpet av de første 30 sekundene, trykker du på og holder inne AV-knappen (1/2/3/4) på fjernkontrollen til den lyser blinker (ca. 5 sekunder). Det indikerer at fjernkontrollens gruppering med enheten har blitt opphevet.

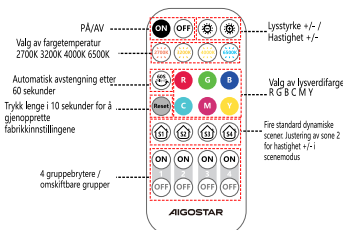


Tilbakestilling av produktet

Innen de første 30 sekundene etter installasjon og bekreftelse av strømforsyning, trykker du på og holder inne TILBAKESTILL til lampen blinker (hold i ca. 10 sekunder) for å slette all sammenkoblingsinformasjon for produktet.



Knappenes funksjoner



Spesifikasjoner:
Modell: AL-PICR01-B
Kontrollavstand: maksimal kontrollavstand er 20 m. Hindringer eller andre magnetiske forstyrrelser mellom enheter kan påvirke kontroll-effekten.
Batteritype: CR2032

FORSIKTIG:

- 1.Dette produktet er kun til innendørs bruk i tørre omgivelser.
- 2.Før du bruker fjernkontrollen, fjerner du PVC-filmen hvis den finnes og kontrollér om indikatorlampen blinker normalt når du trykker på knappene.
- 3.Fjern batteriet hvis fjernkontrollen ikke skal brukes på lenge.
- 4.Driftsfrekvens: 2400-2483 MHz, maksimal overført effekt: 8 dBm.



ITALIA MARKET SRL
 VIA DELLE INDUSTRIE 9/1
 20883 MEZZAGO (MB), ITALIA
 P.IVA: IT10502730962
[HTTP://WWW.AIGOSTAR.COM](http://www.aigostar.com)
 MADE IN CHINA



PAP